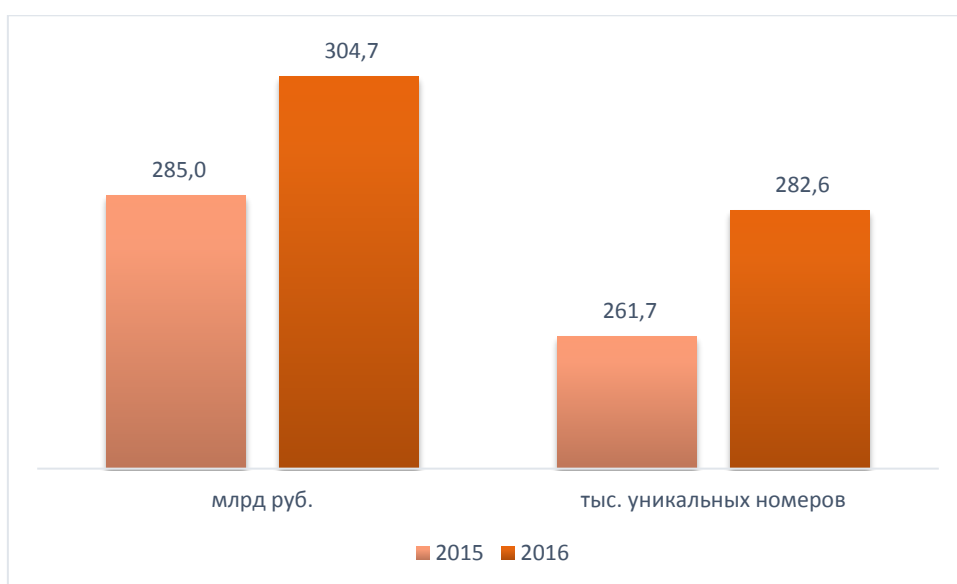


## **В 2016 году экономия на закупке ЛС по ФЗ №44 составила более 10% при приросте объема закупок на 7%.**

В 2016 году сумма завершенных торгов на закупку лекарственных средств по Федеральному закону №44-ФЗ<sup>1</sup> достигла 304,74 млрд руб., что на 7% выше чем годом ранее. Экономия по сравнению с изначально объявленной суммой тендеров составила около 13%. Количество закупок увеличилось на 8% и составило около 282 тысяч уникальных номеров заказов, при этом количество получателей сократилось на 3% по сравнению с 2015 годом (Рис. 1). Крупнейшим заказчиком тендеров на закупку по ФЗ №44 является Министерство здравоохранения Российской Федерации, в 2016 году оно совершило заказы лекарственных средств на сумму 52,42 млрд руб., что на 4% меньше чем в предыдущем году. При этом в 2016 году экономия по сравнению с изначально объявленной суммой аукционов составила около 4% против 1% в 2015 году.

### ***Динамика завершенных торгов на закупку лекарственных средств по ФЗ №44 в 2015-2016гг.***

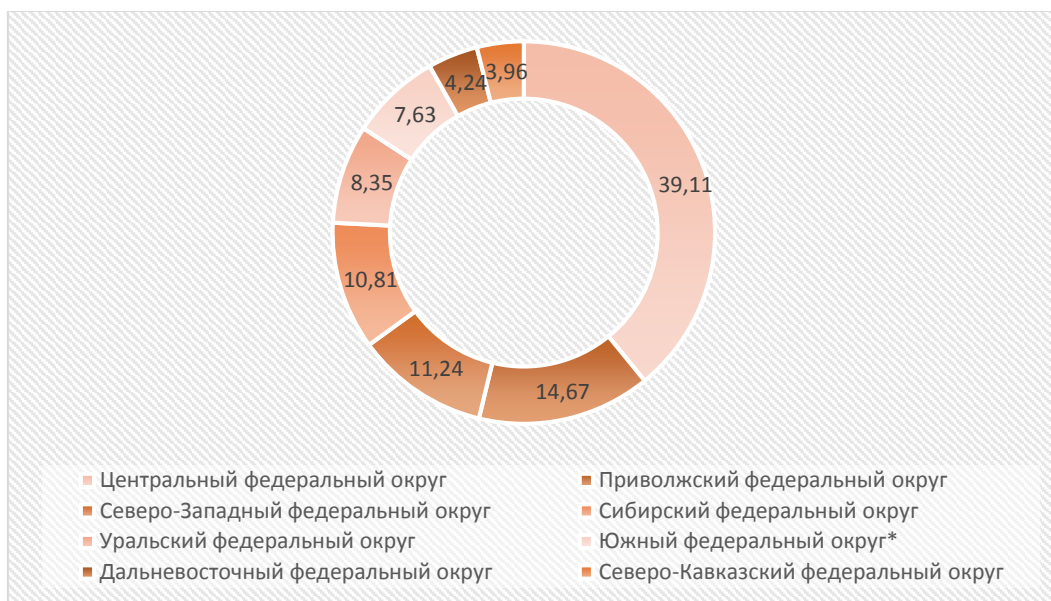


*Источник: AlphaRM – Мониторинг государственных закупок. Заказы на закупку* Рис.1

В 2016 году наибольшую долю закупок по Федеральному закону №44 в денежном выражении занимает Центральный федеральный округ с долей почти 40%. Далее следуют Приволжский, Северо-Западный и Сибирский федеральные округа с долями около 15%, 11% и 11% соответственно (Рис. 2).

<sup>1</sup> Закупки лекарственных средств для обеспечения государственных нужд в соответствии с Федеральным законом от 05.04.2013 N 44-ФЗ «О контрактной системе в сфере закупок товаров, работ, услуг для обеспечения государственных и муниципальных нужд»

**Распределение закупок по ФЗ №44 по федеральным округам в денежном выражении (руб., %), 2016 г.**

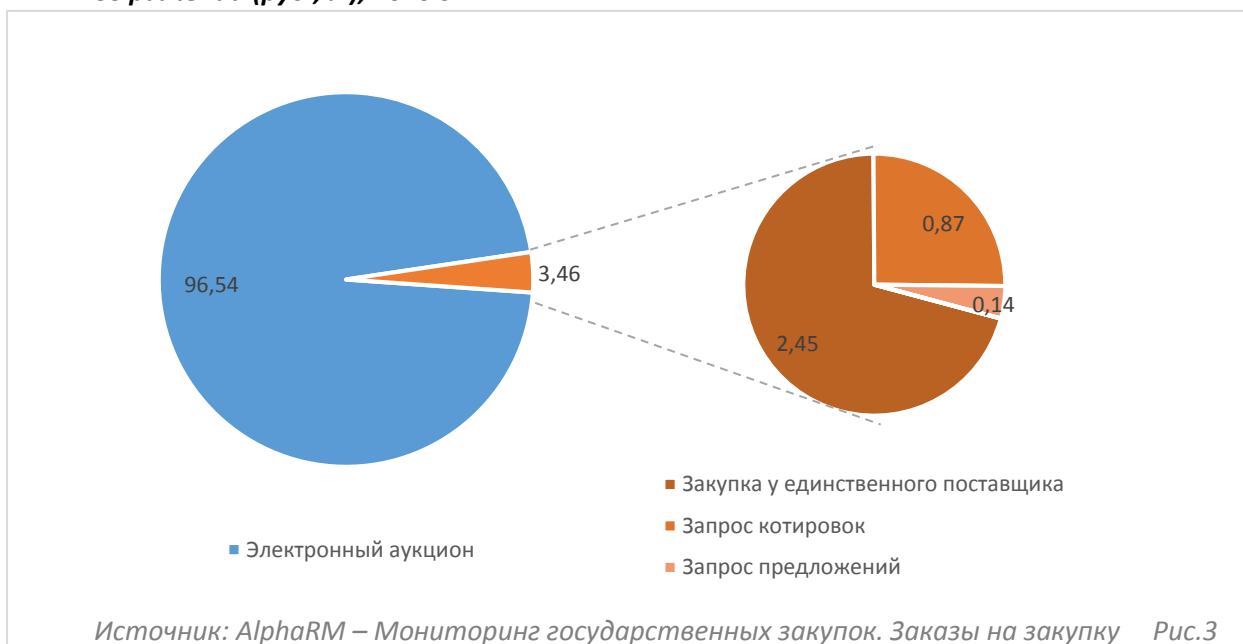


\*Поскольку с 28 июля 2016 г. Крымский федеральный округ законодательно упразднен и его территории включены в состав Южного федерального округа, все исторические данные по Крымскому федеральному округу включены в данные Южного федерального округа за весь исторический период

Источник: AlphaRM – Мониторинг государственных закупок. Заказы на закупку Рис.2

В 2016 году наибольшую долю закупок в детализации по способу определения поставщика по ФЗ №44 в денежном выражении занимают электронные аукционы – более 95%. Около 2,5% тендеров приходится на закупку у единственного поставщика, чуть менее 1% приходится на запрос котировок.

**Распределение закупок по ФЗ №44 по способу определения поставщика в денежном выражении (руб., %), 2016 г.**



Источник: AlphaRM – Мониторинг государственных закупок. Заказы на закупку Рис.3