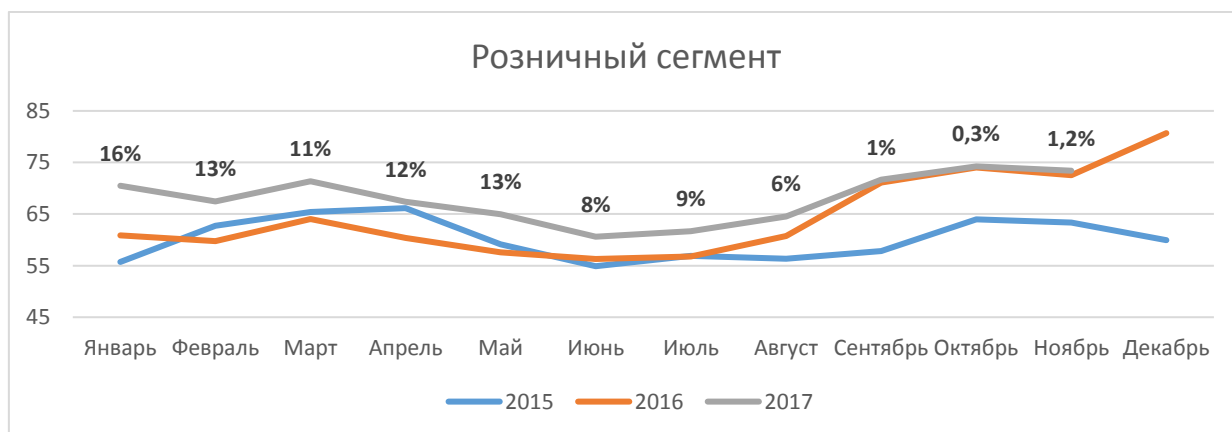


Итоги фармацевтического рынка с января по ноябрь 2017 г.

Общая для экономики тенденция - восстановление и медленный, но верный рост после "американских горок" кризисных годов проявляется и на фармацевтическом рынке. За период с января по ноябрь 2017 года наблюдается замедление темпов роста, связанное со стабилизацией экономики после кризисного периода. Потребление лекарственных средств гражданами становится более равномерным и не демонстрирует попуков впрок, но, как и ранее, отражая сезонную составляющую.

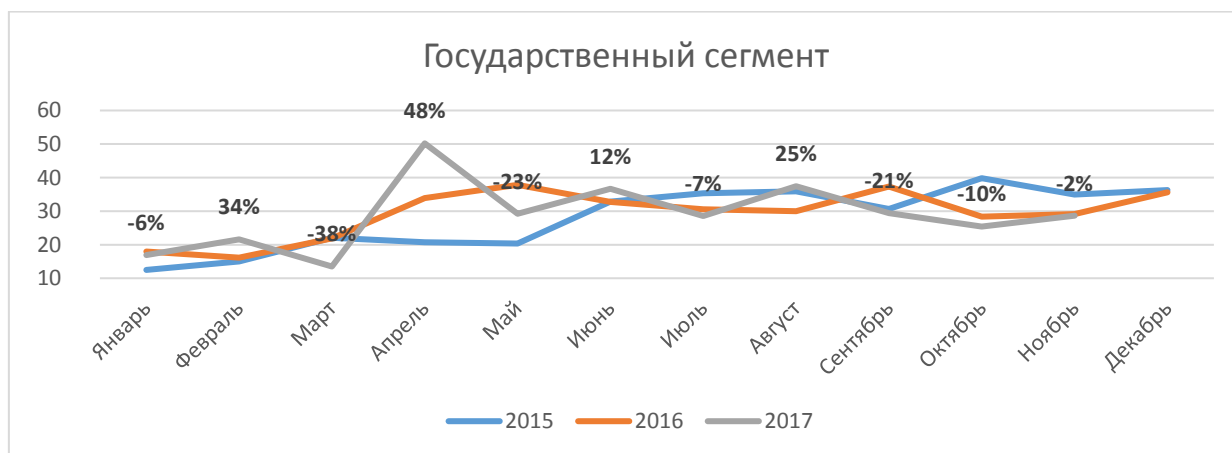
В целом, согласно данным AlphaRM, объем фармацевтического¹ рынка за одиннадцать месяцев 2017 года превысил 1,065 трлн. рублей и 4,77 млрд. упаковок, что по сравнению с аналогичным периодом 2016 года на 5% больше в денежном выражении и на 2% в натуральном. Ноябрь 2017 года завершился приростом розничного и падением государственного сегментов фармрынка к предыдущему месяцу на +1,2% и -2% соответственно (Рис. 1, 2).

Если говорить отдельно о каждом из сегментов, то по результатам периода с января по ноябрь прирост продемонстрировали как розничный (+8%), так и государственный (+1%) сегменты фармрынка. За одиннадцать месяцев 2017 года наблюдалась тенденция сокращения госпитального сегмента и снижения доступности медицинской помощи, а также недостаток средств на лекарства для пациентов, которые не осият стоимость лечения без помощи государства - в первую очередь, орфаных пациентов.



Источник: AlphaRM

Рис. 1

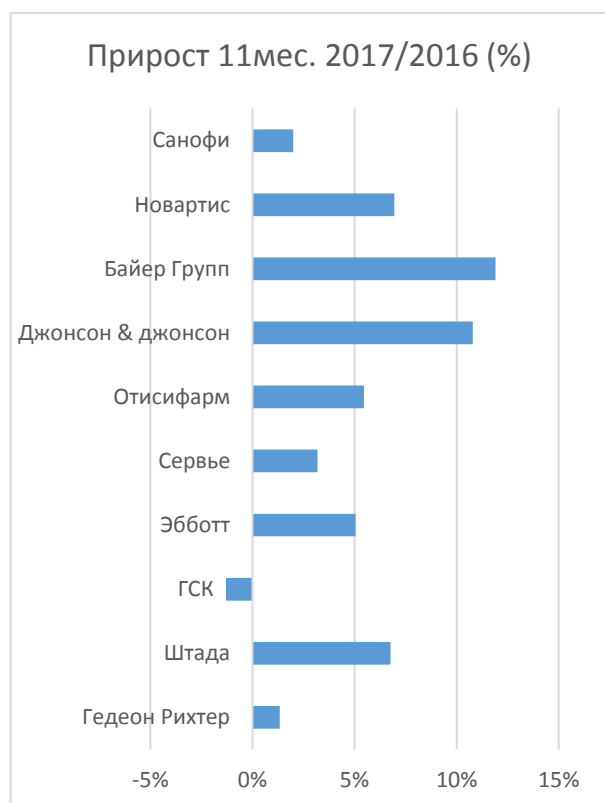


Источник: AlphaRM

Рис. 2

¹ Без учета БАД и дополнительного ассортимента.

На протяжении всего 2017 года, неизменными лидерами фармацевтического рынка остались корпорация Санофи, Новартис, Байер Групп и Джонсон и Джонсон. Однако рейтинг корпораций с пятого по десятое место, по сравнению с аналогичными периодами 2016 года, претерпевал изменения. Корпорация Отисифарм заняла пятое место рейтинга, поднявшись на две строчки, а Эбботт на одну с седьмым местом рейтинга, сместив ГСК на три позиции. Корпорация Сервье не изменила своей позиции, оставшись на шестом месте. Корпорации Штада и Геден Рихтер поменялись местами рейтинга, с долями 2,16% и 2,15% соответственно (Рис. 3).



Источник: AlphaRM

Изменение рейтинга	Корпорация	Доля, %, руб.
-	Санофи	4,52%
-	Новартис	4,00%
-	Байер Групп	3,60%
-	Джонсон & джонсон	2,99%
+2	Отисифарм	2,49%
-	Сервье	2,48%
+1	Эбботт	2,48%
-3	ГСК	2,39%
+1	Штада	2,16%
-1	Геден Рихтер	2,15%

Рис. 3