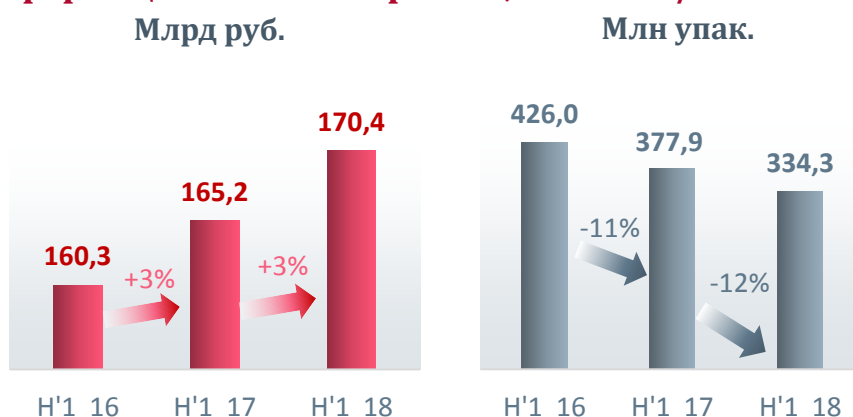


Государственный сегмент

Объем фактических отгрузок лекарственных препаратов с января по июнь 2018 года достиг 170,4 млрд рублей и 334,3 млн упаковок. По отношению к аналогичному периоду 2017 г. государственный сегмент фармацевтического рынка продемонстрировал положительную динамику поставок лекарственных препаратов в денежном выражении и отрицательную в натуральном (рис.1).

Динамика отгрузок ЛП в государственном сегменте фармацевтического рынка, Н'1 2018/ Н'1 2017

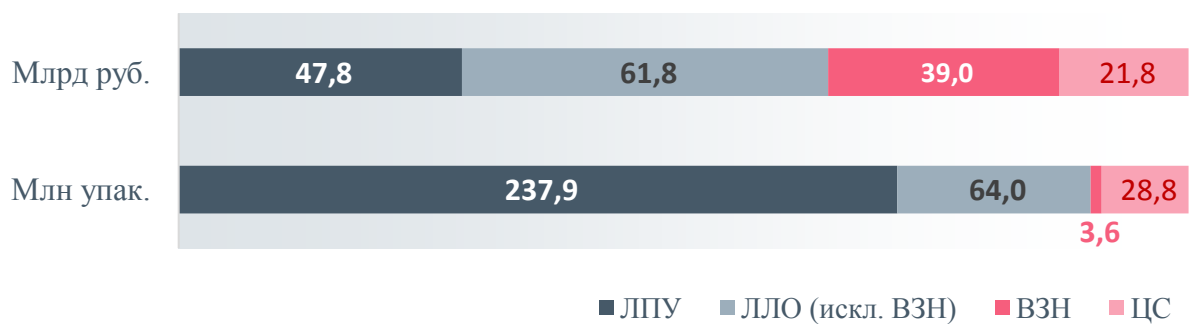


Источник: AlphaRM – Аудит отгрузок ЛП в государственном сегменте в РФ Рис. 1

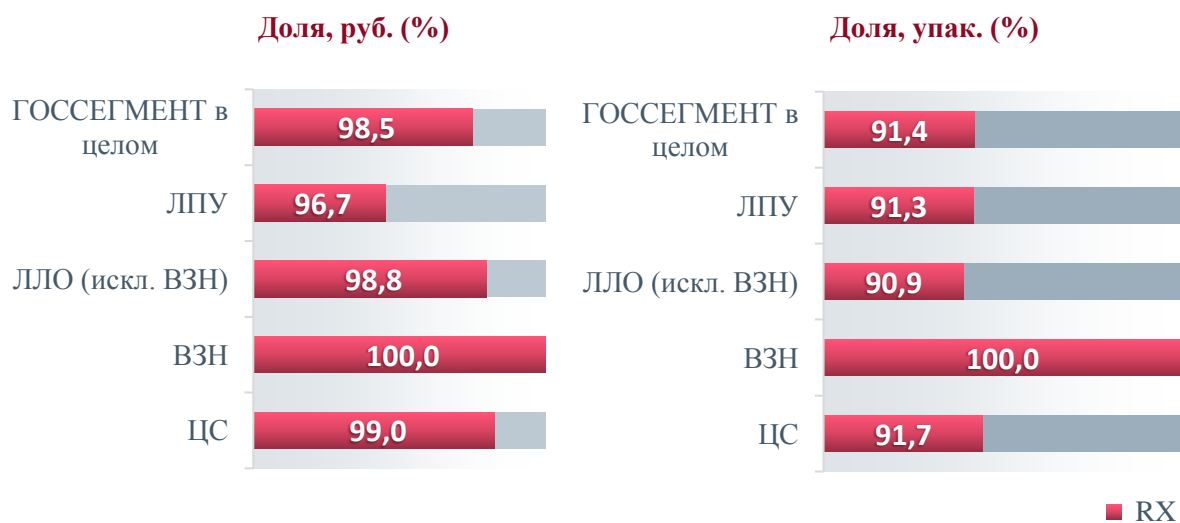
За рассматриваемый период наибольший объем отгрузок препаратов в рублях наблюдается в сегменте льготного лекарственного обеспечения, а по объему в упаковках – в госпитальном. Госсегмент представлен преимущественно препаратами рецептурного отпуска, а также препаратами, включенными в ЖНВЛП. Доля препаратов иностранного производства в рублевом выражении составляет чуть более половины госсегмента, в то время как в упаковках – лишь пятую часть. Ценовая сегментация крайне неоднородна – дешевые препараты стоимостью 50 руб. и менее составляют 60% от всех отгрузок в упаковках, однако на них приходится лишь 3% стоимостного объема, в то время как дорогостоящие препараты стоимостью 100 тыс. руб. и выше за упаковку оттягивают на себя почти 20% финансирования, составляя менее десятой доли процента в структуре потребления (рис. 2).

Структурные характеристики отгрузок ЛП в госсегменте, РФ, Н'1 2018

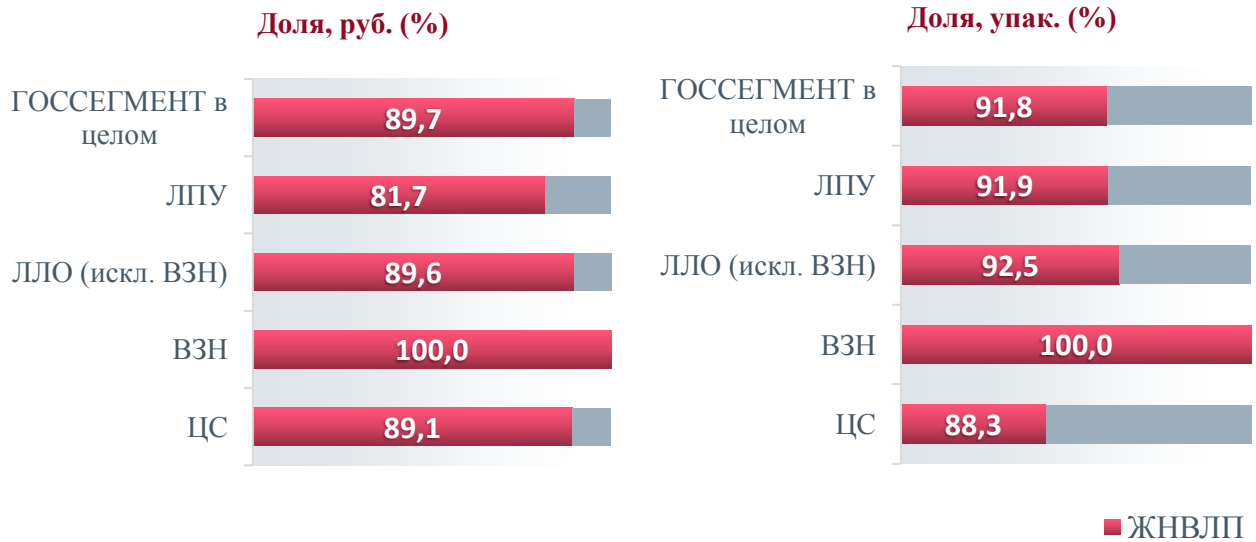
а) в детализации по сегментам рынка



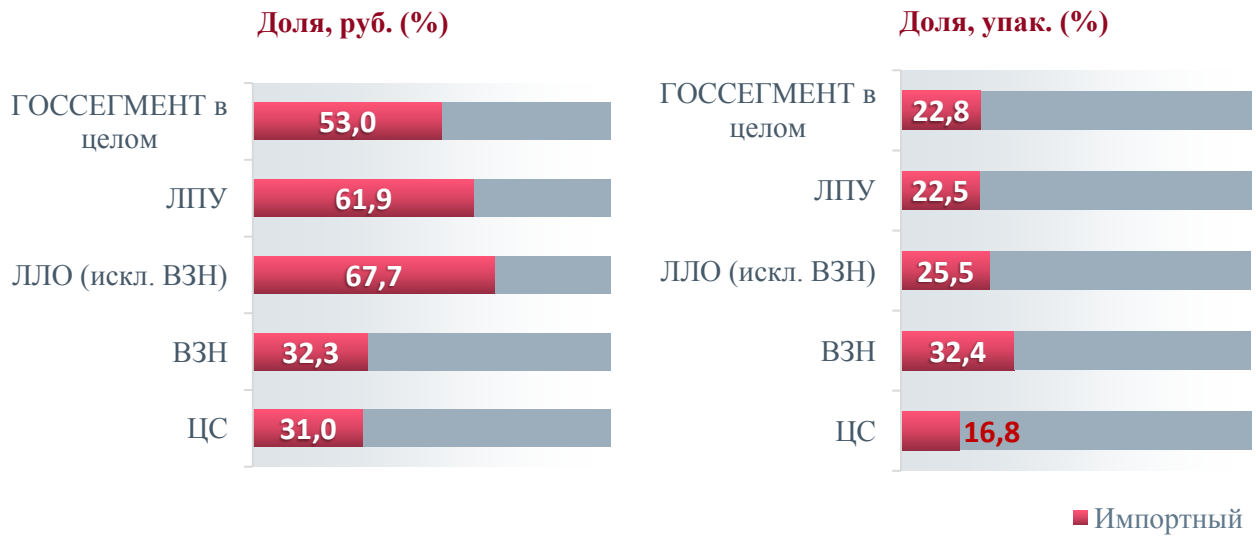
б) по условию отпуска, RX



с) ЖНВЛП

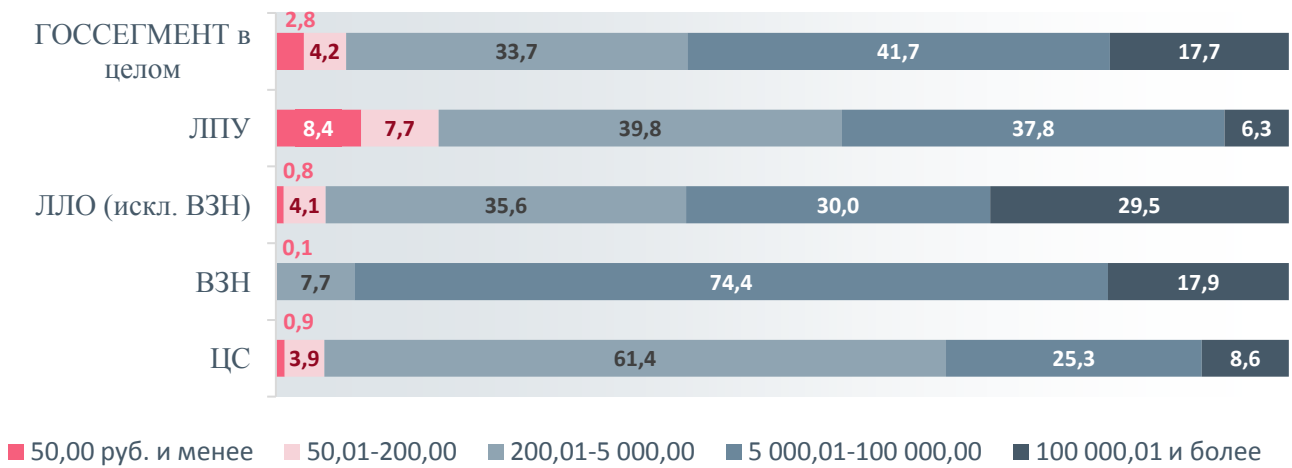


д) по локализации производства

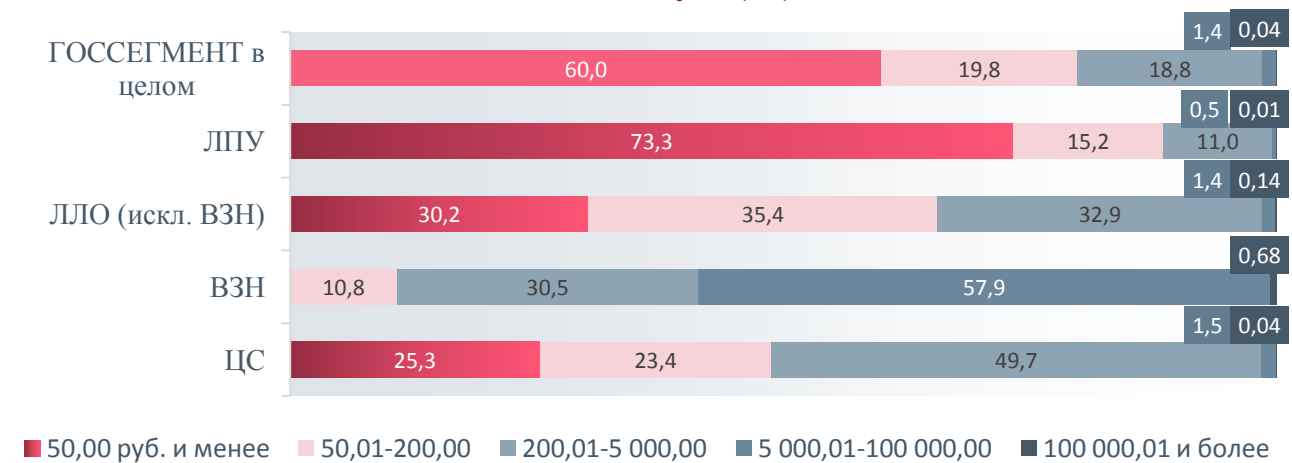


е) по ценовым сегментам

Доля, руб. (%)



Доля, уп. (%)



Источник: AlphaRM – Аудит отгрузок ЛП в государственном сегменте в РФ Рис. 2

Рейтинги

Лидером рейтинга по итогам первого полугодия 2018 года стала корпорация «Фармстандарт». На втором месте «Санофи», основным каналом поставок лекарственных препаратов которой является сегмент льготного лекарственного обеспечения. Замыкает тройку лидеров «Эс Джи Биотех» (таб. 1).

Рейтинг ТОП-15 фармацевтических корпораций в государственном сегменте в денежном выражении, Н'1 2018

Рейтинг	Корпорация	Объем, млрд руб.	Доля, руб. (%)	Прирост Н'1 18/ Н'1 17	Распределение отгрузок ЛП по каналам			
					ЛПУ	ЛЛО (искл.ВЗН)	ВЗН	ЦС
1	Фармстандарт	10,95	6,43	174	7,13	9,70	74,26	8,91
2	Санофи	10,06	5,91	39	10,90	51,15	17,49	20,46
3	Эс Джи Биотех	8,93	5,24	51	2,55	2,37	95,05	0,03
4	Биокад	8,74	5,13	30	27,74	29,11	41,11	2,03
5	Новартис	8,26	4,85	28	20,69	65,68	9,57	4,06
6	Пфайзер	5,60	3,28	-33	23,42	31,11	0,00	45,47
7	Джонсон & Джонсон	5,44	3,19	-25	11,88	57,07	0,00	31,05
8	Фармасинтез	5,29	3,10	44	10,04	7,91	14,55	67,49
9	Рош	4,31	2,53	5	20,81	44,53	29,16	5,50
10	Эббви	4,31	2,53	-22	36,24	28,03	0,00	35,72
11	Ново Нордиск	4,16	2,44	23	2,60	90,78	3,64	2,98
12	Натива	4,06	2,38	-30	9,90	77,93	9,24	2,93
13	АстраЗенека	3,83	2,25	5	17,50	80,04	0,00	2,45
14	МСД	3,63	2,13	-3	39,20	31,06	0,00	29,75
15	Алексион Фарма	3,55	2,08	5	3,90	93,67	0,00	2,43

Источник: AlphaRM - Аудит отгрузок ЛП в государственном сегменте в РФ Таб. 1

По итогам первого полугодия на первой строчке оказался «Ревлимид». На втором месте иммунодепрессант от «Алексион Фарма» - «Солирис». И завершает тройку лидеров вакцина для профилактики пневмококковых инфекций «Превенар», представленная преимущественно в целевом сегменте рынка (таб. 2).

Рейтинг ТОП-15 брендов в государственном сегменте в денежном выражении, Н'1 2018

Рейтинг	Бренд	Объем, млрд руб.	Доля, руб. (%)	Прирост отгрузка ЛП Н'1 18/ Н'1 17	Распределение отгрузок ЛП по каналам			
					ЛПУ	ЛЛО (искл. ВЗН)	ВЗН	ЦС
1	Ревлимид	6,99	4,10	30 537	0,06	0,06	99,81	0,07
2	Солирис	3,54	2,08	5	3,91	93,65	0,00	2,44
3	Превенар	2,60	1,52	-49	5,12	0,10	0,00	94,78
4	Октофактор	2,48	1,45	87	0,08	0,00	99,92	0,00
5	Ацеллбия	2,40	1,41	15	8,84	6,09	84,19	0,88
6	Коагил-VII	2,20	1,29	26	5,65	3,01	91,26	0,08
7	Фейба	2,14	1,26	97	0,22	3,90	95,88	0,00
8	Туджео Солостар	2,07	1,21	30	1,04	95,08	0,00	3,88
9	Тизабри	1,88	1,10	221	0,00	0,08	99,92	0,00
10	Гертикад	1,86	1,09	18	31,80	66,97	0,00	1,23
11	Адвейт	1,85	1,08	22	0,02	0,13	99,85	0,00
12	Вилате	1,73	1,02	290	0,10	0,00	99,90	0,00
13	Пентаксим	1,65	0,97	1 967	1,98	0,00	0,00	98,02
14	Натрия хлорид	1,58	0,92	-25	98,55	0,09	0,00	1,36
15	Элапраза	1,57	0,92	25	10,46	88,15	0,00	1,39

Источник: AlphaRM - Аудит отгрузок ЛП в государственном сегменте в РФ Таб.2