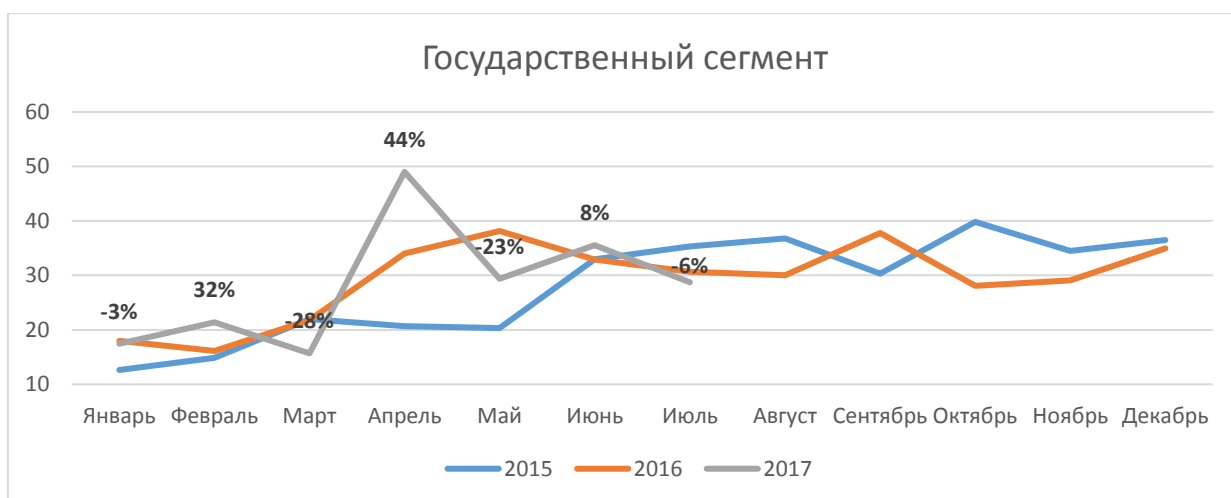
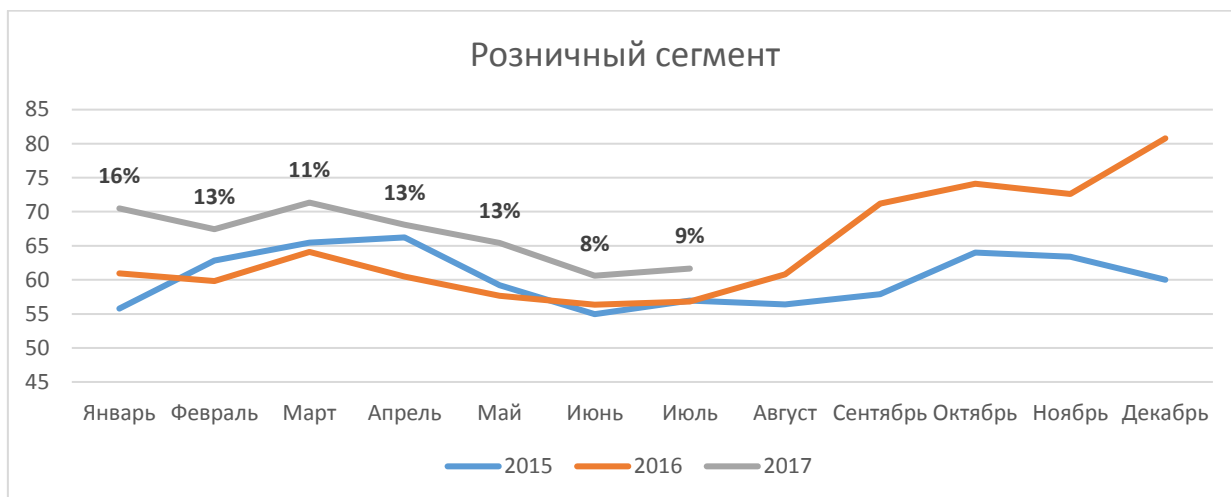


Итоги фармацевтического рынка январь-июль 2017

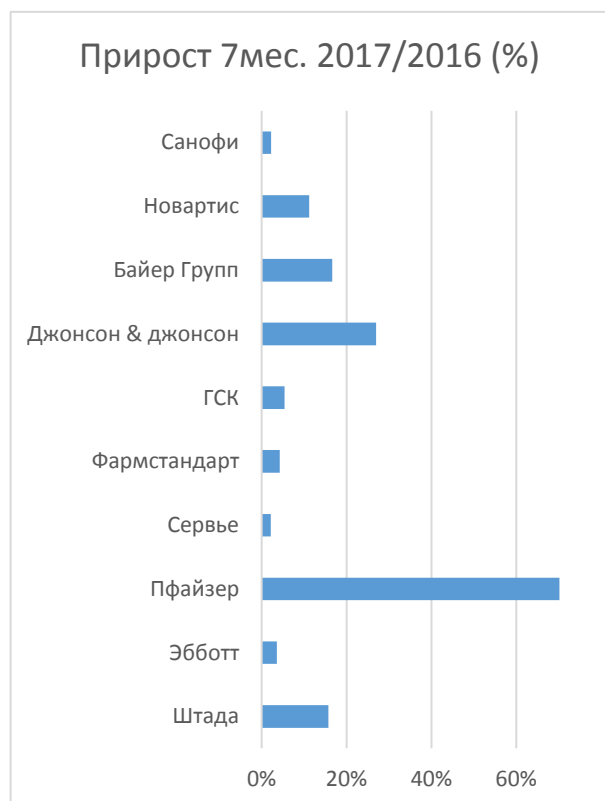
По данным аналитической компании АльфаРМ, объем фармацевтического рынка¹ по результатам 7 месяцев 2017 года достиг 664,2 млрд руб. и 2,9 млрд уп. и вырос на 9,3% в денежном выражении и на 4,5% в натуральном по сравнению с аналогичным периодом 2016 года. Доля розничного сегмента в общем объеме фармрынка составила 70%, увеличив на 1% долю по сравнению с предыдущим годом. Розничный сегмент показал прирост на 11,5% по результатам 7 месяцев 2017 года по сравнению с 2016 годом. Государственный сегмент показал прирост на 4,7%, однако внутри него подсегменты демонстрировали разнонаправленные динамики: госпитальный сегмент продемонстрировал падение на 6,5%, льготный сегмент прирост на 7,2%, а целевой сегмент продемонстрировал прирост на 25,6%.



По результатам 7 месяцев 2017 года рейтинг корпораций по сравнению с аналогичным периодом 2016 года не претерпел крупных изменений. Четверка лидеров сохранилась без изменений: лидером фармацевтического рынка осталась корпорация Санофи, далее следуют корпорации Новартис, Байер Групп и Джонсон и Джонсон. Корпорации ГСК и Фармстандарт улучшили свои позиции рейтинга на 1 пункт, вытеснив корпорацию Сервье с 5-й на 7-ю строчку. Корпорация Пфайзер поднялась на 8-ю строчку рейтинга с приростом 70% относительно семи месяцев 2016 года, сместив корпорацию Эбботт на 1 пункт рейтинга и вытеснив из TOP-10 корпорацию Гедеон Рихтер. Корпорация Штада вошла в

¹ Без учета БАД и дополнительного ассортимента.

десятку лидеров, вытеснив корпорацию Тева. Общая доля TOP-10 корпораций составляет 30% фармацевтического рынка.



Изменение рейтинга	Корпорация	Доля, %, руб.
-	Санофи (вкл. Зентива)	4,49%
-	Новартис (вкл. Сандоз)	3,99%
-	Байер Групп	3,87%
-	Джонсон & джонсон (вкл. Янссен)	3,29%
+1	ГСК	2,61%
+1	Фармстандарт	2,58%
-2	Сервье (вкл. Эгис)	2,53%
+11	Пфайзер	2,45%
-1	Эбботт	2,44%
+1	Штада	2,26%