

Все идет своим чередом Рейтинг аптечных сетей РФ по итогам I - III кв. 2018 г.

III квартал 2018 г. аптечный рынок пережил без особых потрясений, которые бы заставили участников хвататься за головы и срочно что-то менять в своем бизнесе. Тенденции, запущенные в предыдущих периодах, продолжали проявляться вполне предсказуемо, но пока не набрали критической массы, которая могла бы привести к резким переменам.

Екатерина Грищенко, Анна Поляничко

Тенденции и события

По итогам III квартала 2018 г. количество аптек в России достигло 65 552. Доля тройки лидеров среди аптечных сетей по размеру товарооборота («Ригла» (Москва), «ГК Эркафарм» (Москва), «Имплозия» (Самара))¹, продолжает увеличиваться как в количественных, так и в стоимостных показателях (рис. 1).

«Планета здоровья» (Пермь) с 5 места рейтинга открыла аптеки в трех новых для себя регионах - Курганская обл., Новгородская обл., Р. Мордовия. Такое же количество регионов пришлось на экспансию «Виты» (Самара): Белгородская обл., Вологодская обл., Калужская обл. И если для «Планеты здоровья» это позволило лишь укрепить свое место в рейтинге, то «Вита» шагнула вверх на три позиции, обогнав краснодарский «Апрель», уфимский «Фармленд» и ижевский «Фармаимпекс» и заняв 7 место по итогам трех кварталов 2018 г. Используя стратегию самостоятельного открытия новых аптек в новых регионах, эти аптечные сети не были замечены в III квартале ни в одной системообразующей сделке (табл. 1).

Из участников TOP10 активно практиковали M&A несколько сетей. «Фармленд» (Уфа) приобрела совокупно 49 аптек, из них 27 аптек «Ваше здоровье» (Нижний Тагил) в Свердловской обл., 13 аптек «Нью-Фарм» (Миасс) в Челябинской обл. и 9 аптек «Левзея» (Нефтекамск) в Башкортостане. Лидер рейтинга, аптечная сеть «Ригла» (Москва), приобрела 14 аптек «Флайт-Фарм» (Кубинка) в Московской обл. и 8 аптек «Русичи» (Иркутск) в Иркутской обл. и еще сама открыла свои аптеки в двух новых регионах – Курская обл. и Хабаровский край. Однако самой крупной сделкой в III квартала могут похвастаться не представители TOP10, а «Мелодия здоровья» (Новосибирск) с 15 строчки рейтинга. Она приобрела 45 аптек «O`vita» (Владивосток) в Приморском крае.

С полным перечнем системообразующих сделок среди аптечных сетей можно ознакомиться в табл. 2.

С перечнем аптечных сетей-лидеров по субъектам РФ можно ознакомиться в табл. 3.

С рейтингом аптечных сетей по размеру товарооборота можно ознакомиться в табл. 4.

¹ Здесь и далее объем товарооборота включает в себя все категории товаров, реализуемых через аптечный сегмент

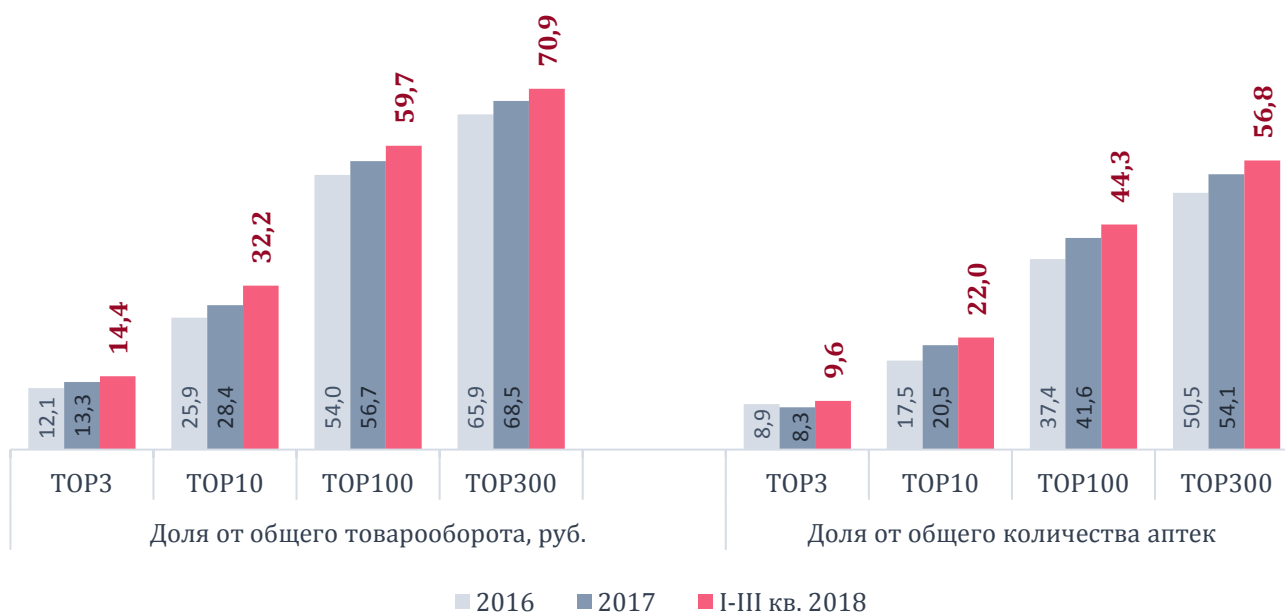
Структурные характеристики рынка

Среди федеральных округов почти треть товарооборота приходится на Центральный ФО, лидирующим типом сетей здесь выступают федеральные. За Центральный ФО следует Приволжский ФО с долей рынка менее 20%. Здесь беспрецедентно высока доля федеральных сетей. Доля локальных сетей максимальна в Сибирском ФО, малых локальных – в Дальневосточном ФО, одиночных – в Северо-Кавказском ФО (рис. 3, 4).

По итогам трех кварталов средний чек по всем типам аптек достиг 389 руб., а средний товарооборот на 1 аптеку в месяц – 1,53 млн руб. (рис. 5).

Доля как сверхприбыльных, так и сверхубыточных аптек продолжает расти. В категорию сверхубыточных аптек попадают не только неуспешные аптеки, но и аптеки, которые только что открылись, но еще не вышли на планируемые обороты. Таких аптек достаточно много, поскольку органический рост является одним из популярных тактических инструментов фармритейлеров. Средний чек в аптеках категории «А+» по итогам квартала составил 694 руб., категории «С-» - 221 руб. (рис. 6).

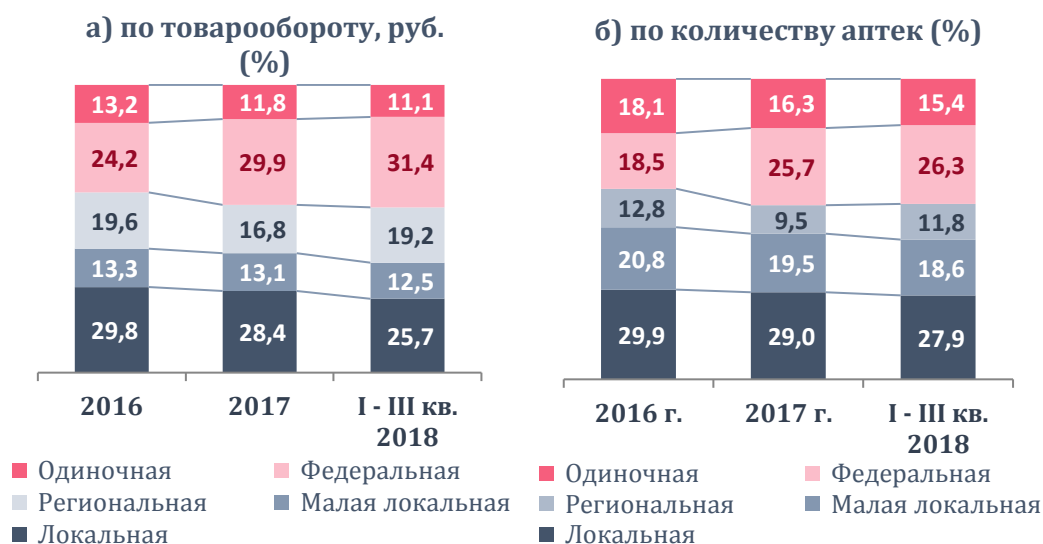
Динамика совокупной доли рынка (%) крупнейших игроков среди аптечных ритейлеров



Источник: AlphaRM

Рис.1

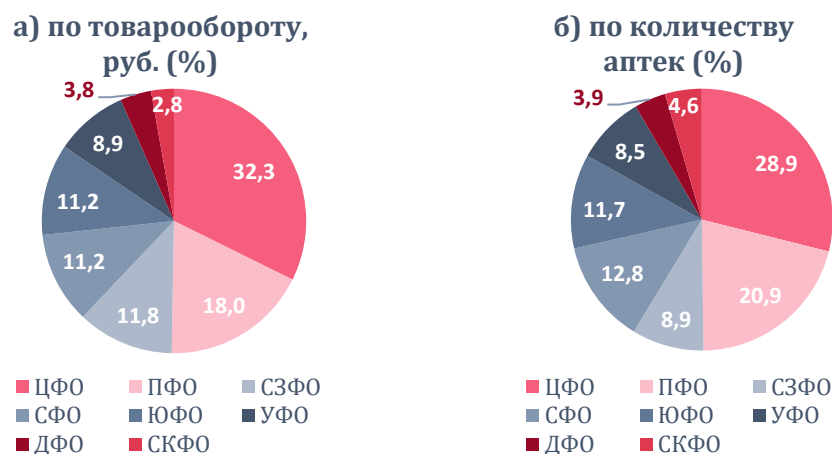
Долевое соотношение количества аптечных точек и товарооборота аптек в зависимости от типа сети²



Источник: AlphaRM

Рис.2

Долевое соотношение количества аптечных точек и товарооборота аптек в распределении по федеральным округам, I - III кв. 2018 г.



Источник: AlphaRM

Рис.3

² К федеральным сетям относятся аптеки, представленные в 10 регионах и более; к региональным – сети с количеством точек 10 и более, представленные в 3-9 регионах; локальные – сети с количеством точек 10 и более, представленные в 1-2 регионах; малые локальные – сети с количеством точек 3-9, представленные в 1-2 регионах

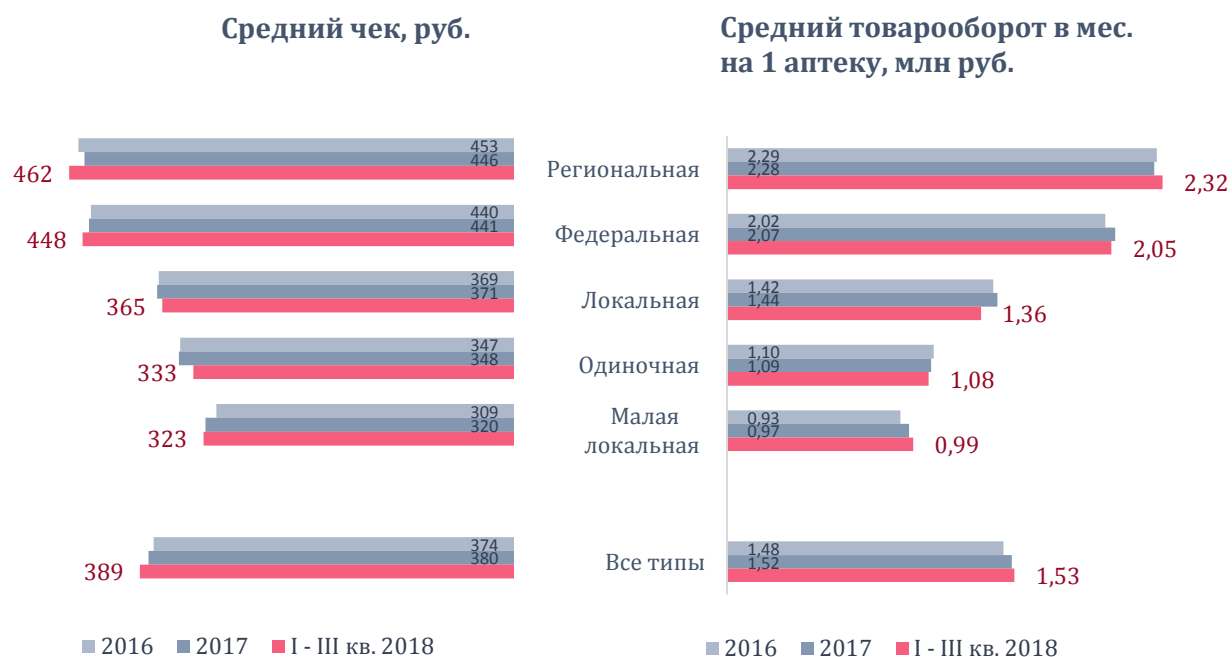
Долевое соотношение товарооборота аптек (руб., %) по федеральным округам в зависимости от типа сети, I - III кв. 2018 г.



Источник: AlphaRM

Рис.4

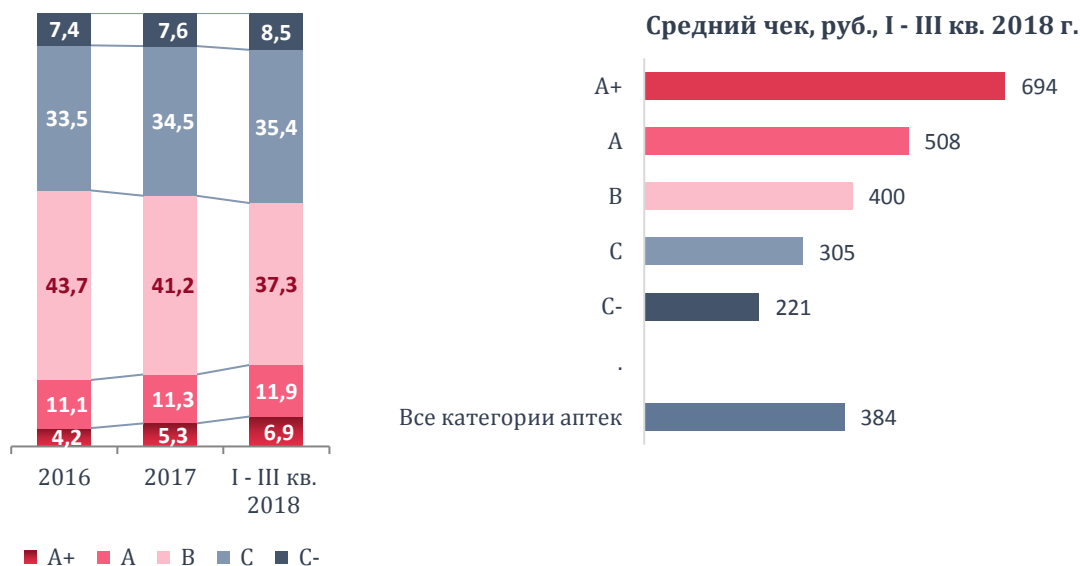
Динамика среднего чека и среднемесячного товарооборота на 1 аптеку в детализации по типам сетей



Источник: AlphaRM

Рис.5

Динамика соотношения количества аптек (%) по категории товарооборота³ и размер среднего чека в зависимости от категории аптеки



Источник: AlphaRM

Рис.6

³ Каждый субъект федерации имеет собственную шкалу оценки аптечных учреждений, при этом к категории В отнесены аптеки со среднерегionalной выручкой; к категории А - аптеки, имеющие оборот выше среднего уровня; к категории А+ - аптеки, имеющие "сверхприбыль" (размер оборота в месяц превышает среднерегionalную выручку более чем в 2,5 раза в конкретном регионе); к категории С - аптеки, имеющие оборот ниже среднего уровня; к категории С- - аптеки, имеющие "сверхубыток" (размер оборота в месяц значительно ниже среднерегionalного уровня)

Аптечные сети, вышедшие в новые регионы путем открытия новых точек, III кв. 2018 г.

Название сети	Количество новых регионов	Перечень регионов
Планета здоровья (Пермь)	3	Курганская обл., Новгородская обл., Р. Мордовия
Вита (Самара)	3	Белгородская обл., Вологодская обл., Калужская обл.
Farmani&Аптечество (Нижний Новгород)	2	Москва, Санкт-Петербург
Нео-Фарм (Москва)	2	Ленинградская обл., Ярославская обл.
Мега Фарм (Москва)	2	Краснодарский край, Оренбургская обл.
Апрель (Краснодар)	2	Р. Северная Осетия – Алания, Севастополь
Ригла (Москва)	2	Курская обл., Хабаровский край
Имплозия (Самара)	1	Новгородская обл.
Брянскфарм (Севск)	1	Смоленская обл.
Магнит (Краснодар)	1	Москва
Алия-Фарм (Самара)	1	Р. Башкортостан
36,7С&Максавит (Нижний Новгород)	1	Красноярский край
Здоровье 24 (Красноярск)	1	Еврейская автономная обл.

Источник: AlphaRM

Табл.1

Системообразующие сделки среди аптечных ритейлеров, III кв. 2018 г.

Инициатор экспансии	Аптечная сеть, которая вошла в состав инициатора экспансии	Регионы экспансии	Месяц	Количество аптек
Вита-Плюс (Пятигорск)	Фарм-Стандарт (Ставрополь)	Ставропольский край	август	5
Здравница (Екатеринбург)	Виола (Ишим)	Тюменская область	август	7
Малюгина Н.В. ИП (Саранск)	Филатова В.И. ИП (Саранск)	Республика Мордовия	август	5
Мелодия здоровья (Новосибирск)	O`vita (Владивосток)	Приморский край	июль	45
Печенкина Г.У. ИП (Железногорск)	Фарма (Железногорск)	Курская область	июль	4
Ригла (Москва)	Флайт-Фарм (Кубинка)	Московская область	июль	14
	Русичи (Иркутск)	Иркутская область	август	8
Фармакопейка&Твой доктор (Тула)	Фармсоюз (Тюмень)	Тюменская область	июль	17
	Левзея (Нефтекамск)	Республика Башкортостан	июль	9
	Нью-Фарм (Миасс)	Челябинская область	август	13
Фармлэнд (Уфа)	Ваше здоровье (Нижний Тагил)	Свердловская область	август	27
	Северная Торговая Сеть (Норильск)	Красноярский край	июль	3

Источник: AlphaRM Табл.2

Аптечные сети-лидеры в субъектах РФ, I - III кв. 2018 г.

Федеральный округ	Субъект федерации	Наименование сети	Тип сети*	Кол-во аптек в регионе	Кол-во аптек всего в АС	Оборот в регионе, млн руб.	Доля рынка в регионе (%)
ДФО	Амурская обл.	Семейная аптека (Благовещенск)	р	71	168	1 191	31,8
ДФО	Еврейская автономная обл.	Бира-Фарм (Биробиджан)	мл	8	8	93	18,9
ДФО	Камчатский край	Новая аптека&Аптека Миницен (Хабаровск)	ф	5	160	510	30,5
ДФО	Магаданская обл.	Фитофарм (Магадан)	л	15	15	182	25,0
ДФО	Приморский край	Монастырёв.рф (Владивосток)	р	33	42	1 734	14,2
ДФО	Р. Саха (Якутия)	Новая аптека&Аптека Миницен (Хабаровск)	ф	11	160	584	12,8
ДФО	Сахалинская обл.	Новая аптека&Аптека Миницен (Хабаровск)	ф	24	160	731	31,6
ДФО	Хабаровский край	Новая аптека&Аптека Миницен (Хабаровск)	ф	67	160	2 699	34,8
ДФО	Чукотский автономный округ	Чукотфармация (Анадырь)	л	11	11	159	57,5
ПФО	Кировская обл.	Планета здоровья (Пермь)	ф	84	1 620	1 220	20,4
ПФО	Нижегородская обл.	36,7С&Максавит (Нижний Новгород)	ф	175	464	4 535	20,2
ПФО	Оренбургская обл.	Имплозия (Самара)	ф	117	2 561	1 436	18,3
ПФО	Пензенская обл.	Вита (Самара)	ф	64	1 452	1 207	20,2
ПФО	Пермский край	Планета здоровья (Пермь)	ф	679	1 620	10 971	60,2
ПФО	Р. Башкортостан	Фармлэнд (Уфа)	р	543	1 092	10 464	50,6

ПФО	Р. Марий Эл	36,7С&Максавит (Нижний Новгород)	ф	21	464	393	12,6
ПФО	Р. Мордовия	Имплозия (Самара)	ф	56	2 561	591	19,6
ПФО	Р. Татарстан	Фармаимпекс (Ижевск)	ф	118	759	2 249	10,9
ПФО	Самарская обл.	Вита (Самара)	ф	266	1 452	5 331	27,3
ПФО	Саратовская обл.	Имплозия (Самара)	ф	159	2 561	2 106	16,6
ПФО	Удмуртская Р.	Фармаимпекс (Ижевск)	ф	186	759	3 145	39,1
ПФО	Ульяновская обл.	Имплозия (Самара)	ф	119	2 561	1 873	32,5
ПФО	Чувашская Р.	Имплозия (Самара)	ф	72	2 561	933	15,8
СЗФО	Архангельская обл.	Вита-Норд (Архангельск)	р	86	93	1 410	24,2
СЗФО	Вологодская обл.	Антей (Вологда)	р	186	221	3 122	45,6
СЗФО	Калининградская обл.	Формула здоровья (Калининград)	л	68	68	1 131	18,2
СЗФО	Ленинградская обл.	Невис (Санкт-Петербург)	р	196	450	2 003	23,8
СЗФО	Мурманская обл.	Формула Здоровья (Мурманск)	л	57	68	1 613	33,1
СЗФО	Ненецкий автономный округ	Ненецкая фармация (Нарьян-Мар)	л	21	21	179	69,8
СЗФО	Новгородская обл.	Калина-Фарм (Великий Новгород)	р	20	41	1 230	29,6
СЗФО	Псковская обл.	Аптека-А (Псков)	л	42	42	389	14,2
СЗФО	Р. Карелия	Сердце России (Москва)	ф	41	220	426	12,9
СЗФО	Р. Коми	Ригла (Москва)	ф	93	2 375	1 374	29,0
СЗФО	Санкт-Петербург	ГК Эркафарм (Москва)	ф	286	1 350	23 538	40,7
СКФО	Кабардино-Балкарская Р.	Вавилон Фарм (Нальчик)	мл	9	9	54	3,6
СКФО	Карачаево-Черкесская Р.	Социальная аптека (Черкесск)	л	11	15	69	6,6
СКФО	Р. Дагестан	Вита-Плюс (Пятигорск)	л	41	182	478	13,7

СКФО	Р. Ингушетия	ДАРБ (Назрань)	р	42	45	265	57,4
СКФО	Р. Северная Осетия - Алания	ФармИмЭкс (Москва)	ф	46	229	407	15,3
СКФО	Ставропольский край	Апрель (Краснодар)	ф	118	1 306	3 125	21,0
СКФО	Чеченская Р.	Фарммедтехснаб (Грозный)	л	35	35	104	12,1
СФО	Алтайский край	Фармакопейка&Твой доктор (Тула)	ф	125	943	1 506	15,9
СФО	Забайкальский край	Флория (Москва)	р	102	165	1 745	33,8
СФО	Иркутская обл.	Фармэконом (Иркутск)	л	107	107	3 937	26,5
СФО	Кемеровская обл.	Эдельвейс (Кемерово)	р	125	200	2 008	14,6
СФО	Красноярский край	Губернские аптеки (Красноярск)	л	259	260	4 513	27,7
СФО	Новосибирская обл.	Новосибирская аптечная сеть (Новосибирск)	л	92	92	2 569	14,8
СФО	Омская обл.	Фармакопейка&Твой доктор (Тула)	ф	247	943	3 397	31,2
СФО	Р. Алтай	Ваш доктор (Бийск)	р	16	111	199	26,9
СФО	Р. Бурятия	Лара (Улан-Удэ)	л	60	63	853	28,8
СФО	Р. Тыва	Здравушка (Кызыл)	мл	5	5	51	14,1
СФО	Р. Хакасия	Эдельвейс (Кемерово)	р	25	200	270	17,2
СФО	Томская обл.	Мой доктор (Томск)	л	38	38	1 107	17,6
УФО	Курганская обл.	Курганфармация (Курган)	л	125	125	1 125	34,4
УФО	Свердловская обл.	Ригла (Москва)	ф	240	2 375	7 972	28,2
УФО	Тюменская обл.	Фармлэнд (Уфа)	р	77	1 092	1 511	13,5
УФО	Ханты-Мансийский АО - Югра	Аптека от склада (Пермь)	ф	80	748	1 767	14,8
УФО	Челябинская обл.	Имплозия (Самара)	ф	176	2 561	3 416	16,1

УФО	Ямало-Ненецкий АО	Аптека от склада (Пермь)	ф	30	748	606	17,6
ЦФО	Белгородская обл.	Таблеточка (Белгород)	л	47	51	517	7,1
ЦФО	Брянская обл.	Брянскфармация (Брянск)	л	156	157	1 616	22,5
ЦФО	Владимирская обл.	ФармИмЭкс (Москва)	ф	110	229	1 395	16,9
ЦФО	Воронежская обл.	Здоровый город (Воронеж)	л	73	73	1 405	8,8
ЦФО	Ивановская обл.	Здоровье (Иваново)	л	76	76	901	18,7
ЦФО	Калужская обл.	Имплозия (Самара)	ф	56	2 561	846	14,4
ЦФО	Костромская обл.	ФармЛига (Кострома)	р	81	158	1 017	29,3
ЦФО	Курская обл.	Аптечные традиции (Курск)	р	125	206	1 889	32,7
ЦФО	Липецкая обл.	Липецкфармация (Липецк)	л	123	123	1 073	18,7
ЦФО	Москва	Group 36,6 (Москва)	р	819	1 338	22 351	18,0
ЦФО	Московская обл.	Group 36,6 (Москва)	р	423	1 338	9 398	16,4
ЦФО	Орловская обл.	ГК Эркафарм (Москва)	ф	42	1 350	648	19,7
ЦФО	Рязанская обл.	Спрэй (Рязань)	л	52	52	1 063	15,3
ЦФО	Смоленская обл.	Индустрия здоровья (Смоленск)	л	97	97	648	15,3
ЦФО	Тамбовская обл.	Тамбовфармация (Тамбов)	л	107	107	940	19,9
ЦФО	Тверская обл.	РИЛАЙ (Тверь)	р	39	56	562	10,0
ЦФО	Тульская обл.	Фармакопейка&Твой доктор (Тула)	ф	168	943	2 895	32,2
ЦФО	Ярославская обл.	Ригла (Москва)	ф	84	2 375	1 837	23,2
ЮФО	Астраханская обл.	Шах (Астрахань)	р	71	77	1 439	30,1
ЮФО	Волгоградская обл.	Волгофарм (Волгоград)	л	164	164	2 502	22,0
ЮФО	Краснодарский край	Апрель (Краснодар)	ф	486	1 306	10 705	25,6

ЮФО	Р. Адыгея	Апрель (Краснодар)	ф	21	1 306	498	30,0
ЮФО	Р. Калмыкия	Асторат-Элиста (Элиста)	л	19	19	80	15,1
ЮФО	Р. Крым	Мед-Сервис (Симферополь)	л	34	37	1 110	12,0
ЮФО	Ростовская обл.	Фармацевт+ (Ростов-на-Дону)	р	155	383	5 208	18,8
ЮФО	Севастополь	АВиК (Севастополь)	л	27	28	428	16,4

*ф - федеральная АС, р- региональная АС, л - локальная АС, мл- малая локальная АС

Источник: AlphaRM Табл.3

ТОР100 аптечных сетей по размеру товарооборота, I - III кв. 2018 г.

Место в рейтинге		Изменен ие рейтинга	Название аптечной сети (штаб-квартира)	Вид сети *	Географи я сети, кол-во регионов	Кол-во аптечных учреждений на 01.10.2018	Общий объём продаж за I - III кв. 2018, млн. руб.	Сред ний чек, руб.	Доля рынка, руб. (%)
I - III кв. 2018	2017								
1	1	-	Ригла (Москва) ¹	ф	56	2 375	48 200	480	5,42
2	3	1	ГК Эркафарм (Москва) ²	ф	44	1 350	45 648	603	5,13
3	4	1	Имплозия (Самара)	ф	53	2 561	34 256	396	3,85
4	2	-	2 Group 36,6 (Москва)	р	4	1 338	32 867	475	3,69
5	5	-	Планета здоровья (Пермь)	ф	45	1 620	26 402	456	2,97
6	6	-	Нео-Фарм (Москва)	ф	10	583	24 387	732	2,74
7	10	3	Вита (Самара)	ф	37	1 452	21 479	432	2,41
8	7	-	1 Апрель (Краснодар) ³	ф	39	1 306	21 352	448	2,4
9	8	-	1 Фармлэнд (Уфа) ⁴	р	7	1 092	17 937	535	2,02
10	9	-	1 Фармаимпекс (Ижевск) ⁵	ф	21	759	14 441	495	1,62
11	11	-	Фармакопейка&Твой доктор (Тула) ⁶	ф	15	943	13 509	437	1,52
12	13	1	1 Аптека от склада (Пермь)	ф	22	748	10 705	457	1,2
13	12	-	1 36,7С&Максавит (Нижний Новгород)	ф	36	464	10 498	497	1,18
14	14	-	Фармацевт+ (Ростов-на-Дону)	р	8	383	9 628	480	1,08
15	15	-	Мелодия здоровья (Новосибирск) ⁷	ф	53	766	9 384	389	1,05

16	30	14	Мега Фарм (Москва)	ф	32	1 044	8 451	295	0,95
17	17	-	Новая аптека&Аптека Миницен (Хабаровск)	ф	10	160	7 300	692	0,82
18	18	-	Невис (Санкт-Петербург)	р	5	450	6 376	384	0,72
19	21	2	ЗДОРОВ.ру (Москва)	р	3	61	5 455	1305	0,61
20	19	-	1 Родник здоровья&ЛекОптТорг (Санкт-Петербург)	р	4	126	4 897	585	0,55
21	23	2	Алоэ БСС (Санкт-Петербург)	ф	18	271	4 863	424	0,55
22	20	-	2 Губернские аптеки (Красноярск)	л	2	260	4 524	370	0,51
23	25	2	Farmani&Аптчество (Нижний Новгород)	р	6	273	4 027	425	0,45
24	27	3	Фармэконом (Иркутск)	л	1	107	3 937	659	0,44
25	22	-	3 Дешёвая аптека (Ростов-на-Дону)	р	3	81	3 872	691	0,43
26	24	-	2 Здоровье (Усть-Лабинск)	л	2	135	3 828	581	0,43
27			МРФК (Москва)	р	7	151	3 639	464	0,41
28	29	1	Антей (Вологда)	р	4	221	3 565	485	0,4
29	28	-	1 Петербургские аптеки (Санкт-Петербург)	л	1	85	3 448	597	0,39
30	34	4	Алия-Фарм (Самара)	р	7	165	3 249	446	0,37
31	35	4	Семейная аптека (Благовещенск)	р	6	168	3 178	477	0,36
32	39	7	Ставропольские городские аптеки (Ставрополь)	р	3	205	3 083	392	0,35
33	33	-	Эдельвейс (Кемерово) ⁸	р	4	200	2 991	429	0,34
34	32	-	2 Областной аптечный склад (Челябинск)	л	2	257	2 947	350	0,33
35	38	3	Юг-Фарма (Ростов-на-Дону)	р	3	158	2 937	452	0,33
36	31	-	5 Флория (Москва)	р	4	165	2 926	463	0,33
37	36	-	1 ДЕЖУРНАЯ АПТЕКА (Москва)	л	2	35	2 740	862	0,31

38	42	4	Нижегородская областная фармация (Нижний Новгород)	л	1	288	2 718	339	0,31
39	37	- 2	Новосибирская аптечная сеть (Новосибирск)	л	1	92	2 569	562	0,29
40	26	- 14	ФармИмЭкс (Москва)	ф	12	229	2 545	372	0,29
41	40	- 1	Волгофарм (Волгоград)	л	1	164	2 502	361	0,28
42	71	29	Аптечные традиции (Курск)	р	7	206	2 484	341	0,28
43	41	- 2	Аптеки Столицы (Москва)	л	1	80	2 350	544	0,26
44	46	2	Сердце России (Москва)	ф	15	220	2 343	376	0,26
45	45	-	Монастырёв.рф (Владивосток)	р	3	42	2 324	789	0,26
46	44	- 2	ДИАЛОГ (Москва)	л	2	63	2 254	667	0,25
47	43	- 4	ТриКа (Москва)	р	4	65	2 253	630	0,25
48	111	63	Фармастар (Москва) ⁹	л	2	120	2 079	523	0,23
49	79	30	Гармония здоровья (Красноярск)	р	6	129	2 020	388	0,23
50	52	2	Доктор Алвик (Челябинск)	л	1	86	1 926	544	0,22
51	57	6	Вита-Плюс (Пятигорск)	л	2	182	1 906	376	0,21
52	55	3	Надежда-Фарм (Тамбов)	ф	18	186	1 890	336	0,21
53	54	1	Фармсклад (Саратов)	р	3	93	1 853	453	0,21
54	50	- 4	Семейная аптека (Омск)	л	1	78	1 831	531	0,21
55	49	- 6	Калина-Фарм (Великий Новгород)	р	5	41	1 792	679	0,2
56	47	- 9	Пермфармация (Пермь)	л	1	188	1 775	307	0,2
57	51	- 6	ФармЛига (Кострома)	р	4	158	1 770	379	0,2
58	76	18	Советская аптека (Москва)	ф	49	163	1 757	362	0,2
59	48	- 11	Формула Здоровья (Мурманск)	л	2	68	1 733	602	0,19

60	56	-	4	Фиалка (Санкт-Петербург)	л	2	27	1 657	778	0,19
61	61	-		Брянскфармация (Брянск)	л	2	157	1 619	379	0,18
62	58	-	4	Башфармация (Уфа)	л	1	296	1 548	223	0,17
63	267		204	Мособлмедсервис (д. Старосырово)	л	1	213	1 508	288	0,17
64	70		6	Шах (Астрахань)	р	4	77	1 501	452	0,17
65	65	-		Вита-Норд (Архангельск)	р	4	93	1 491	513	0,17
66	67		1	Здоровый город (Воронеж)	л	1	73	1 405	477	0,16
67	112		45	Век Живи (Москва)	л	2	98	1 376	374	0,15
68	59	-	9	ОренЛек (Оренбург)	л	1	141	1 371	326	0,15
69	60	-	9	Эконом (Москва)	р	3	56	1 341	518	0,15
70	78		8	На Здоровье (Астрахань) ¹⁰	р	5	102	1 314	406	0,15
71	95		24	Аптека (Ростов-на-Дону)	л	1	67	1 308	440	0,15
72	68	-	4	Аптеки 3биб&Живея (Иркутск)	л	1	100	1 297	390	0,15
73	74		1	Мед-Сервис (Симферополь)	л	2	37	1 233	558	0,14
74	98		24	Аптека для бережливых (Мурманск)	р	8	81	1 219	419	0,14
75	77		2	Ульяновскфармация (Ульяновск)	л	2	149	1 213	326	0,14
76	66	-	10	Витафарм (Москва)	л	2	24	1 189	742	0,13
77	135		58	Ваш доктор (Бийск)	р	3	111	1 187	413	0,13
78	88		10	Эвалар (Бийск)	р	7	46	1 168	551	0,13
79	82		3	Формула здоровья (Калининград)	л	1	68	1 131	456	0,13
80	63	-	17	Курганфармация (Курган)	л	1	125	1 125	278	0,13
81	90		9	Лека (Томск)	л	2	34	1 112	577	0,12

82	281	199	Мой доктор (Томск)	л	1	38	1 107	546	0,12
83	75	- 8	Липецкфармация (Липецк)	л	1	123	1 073	327	0,12
84	92	8	Таттехмедфарм (Казань)	л	1	210	1 073	220	0,12
85	81	- 4	Спрэй (Рязань)	л	1	52	1 063	507	0,12
86	84	- 2	Фармация СО (Екатеринбург)	л	1	91	1 051	364	0,12
87	93	6	Наш Доктор (Нижний Новгород)	р	4	92	1 048	366	0,12
88	101	13	Димфарм (Москва)	л	2	44	1 026	489	0,12
89	148	59	Здоровье (Белово)	л	1	60	1 011	475	0,11
90	80	- 10	Медицина для Вас (Москва)	л	2	70	1 008	361	0,11
91	131	40	Омнифарм (Москва)	ф	15	17	1 004	4884	0,11
92	86	- 6	Витафарм (Тольятти)	л	1	62	977	423	0,11
93	89	- 4	Омское лекарство (Омск)	л	1	131	968	334	0,11
94	124	30	Лаки-Фарма (Краснодар)	р	3	70	962	440	0,11
95	87	- 8	Рифарм (Челябинск)	л	2	50	961	504	0,11
96	85	- 11	Аптеки ИФК (Москва)	л	2	33	957	503	0,11
97	125	28	Виста (Симферополь)	л	2	50	952	465	0,11
98	91	- 7	ВекФарм (Москва)	л	2	45	951	444	0,11
99	72	- 27	Аптчная сеть холдинга Северо-Запад (Санкт-Петербург)	р	8	95	950	336	0,11
100	109	9	Университетская Аптека (Санкт-Петербург)	л	2	44	944	416	0,11

*ф - федеральная АС, р- региональная АС, л - локальная АС, мл- малая локальная АС

1- АС «Ригла» включая АС «АТЭК (Феодосия)», «АПТЕКА-сити (Екатеринбург)» (с мая 2018 года), «Флайт-Фарм (Кубинка)» (с июля 2018 года), «Русичи (Иркутск)» (с августа 2018 года)

2 -АС «ГК Эркафарм» включая АС «Самсон-Фарма (Москва)» (с апреля 2018 года), «Мосаптека (Москва)» (с мая 2018 года)

119334 г. Москва, ул. Обручева 30/1 с. 2

ИНН 7733727061

info@alpharm.ru

тел./факс: +7 (495) 645-00-30

3 -АС «Апрель» включая АС «Казанские аптеки (Казань)» (с мая 2018 года)

4 -АС «Фармлэнд (Уфа)» включая АС «Плант-Фарма (Екатеринбург)», «Медика (Златоуст)» (с января 2018 года), «ФармАрт (Екатеринбург)» (с марта 2018 года), «Ваше здоровье (Нижний Тагил)» (с августа 2018 года)

5 -АС «Фармампекс (Ижевск)» включая АС «Аптека здоровья (Магнитогорск)» (с марта 2018 года)

6 -АС «Фармакопейка&Твой доктор (Тула)» включая АС «Витана (Искитим)» (с января 2018 года), «Фармсоюз (Тюмень)» (с июля 2018 года)

7 -АС «Мелодия здоровья (Новосибирск)» включая АС «Сеть доступных аптек (Санкт-Петербург)» (с февраля 2018 года), «O`vita (Владивосток)» (с июля 2018 года)

8 -АС «Эдельвейс (Кемерово)» включая АС «Аптека 120/80 (Абакан)», «Вита (Норильск)», «Сибирский доктор (Кемерово)» (с января 2018 года), «Северная Торговая Сеть (Норильск)» (с июля 2018 года)

9 -АС «Фармастар (Москва)» включая АС «Медбиолайн (Москва)» (с апреля 2018 года)

10 -АС «На Здоровье (Астрахань)» включая АС «Градус (Астрахань)» (с января 2018 года)

Источник: AlphaRM Табл. 4



119334 г. Москва, ул. Обручева 30/1 с. 2
ИНН 7733727061
info@alpharm.ru
тел./факс: +7 (495) 645-00-30

